

2016 Colorado State Championship

Meet Results

Mar 11-13, 2016

Page: 1
Printed: 3/15/2016 10:22:13 AM

Men / 5 / 9-10 yrs

Session: 7

Judge's Signatures

Rank	Num	Name	Gym							AA
1	712	Conor Heary	5280 South	11.900 1T	11.700 1	11.700 1	9.900 3T	11.700 1	11.800 1	68.700 1
2	714	Tate Ames	5280 South	11.600 3	10.900 5	11.500 2	9.700 10T	11.100 4T	11.100 2	65.900 2
3	764	Kealan Cornell	5280 South	11.900 1T	11.100 3	10.800 7T	10.000 2	11.200 3	10.600 6T	65.600 3
4	713	William Schultz	5280 South	11.300 4T	11.200 2	11.400 3	9.900 3T	10.500 9	10.900 3	65.200 4
5	701	Logan Henderson	20 Mile	11.300 4T	10.700 6	10.500 18T	9.300 32T	11.500 2	10.200 15T	63.500 5
6	710	Declan Short	5280 North	10.600 7	9.600 20T	11.200 5	9.500 18T	11.100 4T	10.400 12T	62.400 6
7	744	Noah Epstein	Kinetic	10.200 11T	11.000 4	9.900 28T	9.900 3T	10.600 8	10.600 6T	62.200 7
8	709	Sean Kartchner	5280 North	10.500 8	9.500 23T	11.100 6	9.300 32T	11.100 4T	10.600 6T	62.100 8
9	759	Asher Gannett-Mathews	Xtreme	11.300 4T	10.000 14	10.800 7T	9.500 18T	9.700 22T	10.600 6T	61.900 9
10	717	Jackson Lambert	Active	9.000 28T	9.400 28T	11.300 4	10.100 1	10.400 10	10.400 12T	60.600 10
11	702	Evan Hunter	20 Mile	10.100 14T	10.200 9T	10.600 15T	9.400 25T	10.100 13	10.100 17	60.500 11
12	736	Luke Cadenaro	Flyers	9.600 19T	9.400 28T	10.600 15T	9.600 12T	10.300 11	10.600 6T	60.100 12
13	726	Ryan Hajek	Dardano's	9.600 19T	9.800 15	10.700 11T	9.600 12T	9.600 24T	10.000 18T	59.300 13
14	724	Jacob Pepe	CTC	10.300 9T	9.500 23T	10.700 11T	9.600 12T	9.800 18T	9.200 31T	59.100 14
15	716	Kyle Cameron	Active	8.900 30T	9.600 20T	10.400 21	9.800 7T	10.200 12	10.000 18T	58.900 15
16T	703	Noah Ternet	20 Mile	8.100 42T	9.600 20T	10.800 7T	9.500 18T	10.000 14T	10.800 4T	58.800 16T
16T	718	Timothy Lemaster	Active	10.200 11T	9.700 16T	10.000 24T	9.900 3T	8.800 39T	10.200 15T	58.800 16T
18T	760	Jack Conigliaro	Xtreme	8.500 35T	9.000 35T	10.200 22T	9.300 32T	10.800 7	10.800 4T	58.600 18T
18T	731	Nicholas Studdard	Encore	9.300 25T	9.500 23T	10.500 18T	9.600 12T	9.400 28T	10.300 14	58.600 18T
20	740	Joshua Franzen	GU	10.200 11T	9.400 28T	10.600 15T	9.600 12T	9.800 18T	8.800 39T	58.400 20
21	754	Nathan Stahl	SunDance	9.800 17	10.200 9T	9.300 40T	9.400 25T	9.600 24T	9.800 22	58.100 21
22	711	Francis Lis	5280 North	9.900 16	10.500 7	10.700 11T	7.900 58T	9.900 17	9.000 35T	57.900 22
23	745	Teague Keyser	Kinetic	9.500 23	10.300 8	8.800 52T	9.800 7T	9.500 26T	9.600 23T	57.500 23
24T	758	Spencer Gibson	Xtreme	9.000 28T	10.100 11T	10.700 11T	9.000 44*	9.300 32T	9.300 27T	57.400 24T

2016 Colorado State Championship

Meet Results

Mar 11-13, 2016

Page: 2
Printed: 3/15/2016 10:22:13 AM

Men / 5 / 9-10 yrs

Session: 7

Rank	Num	Name	Gym							AA
24T	708	Hayden Hull	5280 North	10.100 14T	8.800 41T	10.000 24*	9.000 44*	10.000 14T	9.500 25	57.400 24T
24T	732	Mason Durocher	Encore	9.600 19T	9.700 16T	10.000 24*	8.500 53T	9.700 22T	9.900 20T	57.400 24T
27	720	Malachi Miller	CTC	7.900 46T	10.100 11T	10.800 7T	9.400 25T	9.800 18T	9.200 31T	57.200 27
28	704	Aidan Sampson	20 Mile	10.300 9T	9.200 34	8.700 54T	9.800 7T	9.400 28T	9.600 23T	57.000 28
29T	748	Trace Fondy	MTN	8.900 30T	9.400 28T	10.200 22T	9.200 37T	10.000 14T	8.800 39T	56.500 29T
29T	756	Ryan Miller	SunDance	9.600 19T	9.500 23T	9.900 28T	9.400 25T	9.400 28T	8.700 43T	56.500 29T
31	705	Benjamin Martinez	20 Mile	8.500 35T	8.600 44T	9.100 47T	9.500 18T	9.300 32T	10.500 11	55.500 31
32	752	Zackary Coleman	Scale	9.400 24	9.500 23T	9.700 32T	9.600 12T	7.900 58	9.300 27T	55.400 32
33	737	Matthew Ruch	GK	8.800 33T	9.000 35T	9.800 31	9.500 18T	8.800 39T	9.400 26	55.300 33
34	729	Hunter Jackson	Encore	8.100 42T	9.700 16T	9.100 47T	9.000 44T	8.800 39T	9.900 20T	54.600 34
35	743	Tyler Allen	Kinetic	9.700 18	8.600 44T	9.200 46	9.000 44T	9.400 28T	8.600 49T	54.500 35
36	761	Nicholas Kastner	Xtreme	8.300 38T	9.300 33	9.900 28T	7.900 58T	9.800 18T	9.100 33T	54.300 36
37T	733	Zachary Pearson	Flyers	7.800 49T	8.900 40	10.500 18T	9.400 25T	8.800 39T	8.800 39T	54.200 37T
37T	706	Devon Folan	20 Mile	8.000 45	9.400 28T	9.400 37T	9.100 40T	9.300 32T	9.000 35T	54.200 37T
39	753	Tony Alfonso	SunDance	9.200 27	7.100 56T	9.700 32T	9.200 37T	8.900 37T	9.300 27T	53.400 39
40	707	Gavin Graham	20 Mile	8.900 30T	9.000 35T	8.800 52T	9.400 25T	8.600 47T	8.600 49T	53.300 40
41	749	Brandon Anderson	Pinnacle	7.600 53	9.700 16T	9.400 37T	8.800 51T	9.200 35	8.500 51T	53.200 41
42	722	Brennan Groth	CTC	9.300 25T	7.800 53	8.700 54T	9.300 32T	8.900 37T	8.900 37T	52.900 42
43	750	Everett Lewis	Pinnacle	6.900 59	10.100 11T	10.000 24T	8.200 56T	8.700 44T	8.700 43T	52.600 43
44	751	Corban Matson	Scale	8.300 38T	7.100 56T	9.500 35T	9.000 44T	9.000 36	9.300 27T	52.200 44
45	747	Campbell Forkner	MTN	8.200 41	8.700 43	9.000 50T	8.800 51T	8.300 56	9.100 33T	52.100 45
46	746	Van Cook	Kinetic	8.100 42T	8.100 47	9.500 35T	9.400 25T	8.800 39T	8.100 57	52.000 46
47T	728	Simon Hoffer	Dardano's	6.400 60	8.800 41T	9.700 32T	9.200 37T	9.500 26T	8.300 54T	51.900 47T
47T	735	Ari Parker	Flyers	8.800 33T	8.000 48T	9.300 40T	9.100 40T	8.000 57	8.700 43T	51.900 47T

2016 Colorado State Championship







Meet Results

Mar 11-13, 2016

Page: 3
Printed: 3/15/2016 10:22:13 AM

Men / 5 / 9-10 yrs

Session: 7

Rank	Num	Name	Gym							AA
49	721	Kaleb Unfred	CTC	7.400 54T	7.900 52	9.100 47T	9.500 18T	8.700 44T	8.900 37T	51.500 49
50	730	Trexton Brinkerhoff	Encore	7.800 49T	7.600 54	9.300 40T	9.700 10T	8.600 47T	8.300 54T	51.300 50
51	741	James Neel	Golden	7.800 49T	8.300 46	8.600 57	9.500 18T	8.400 53T	8.500 51T	51.100 51
52	727	Ethan Gamache	Dardano's	8.400 37	8.000 48T	8.700 54T	8.400 55	8.600 47T	8.800 39T	50.900 52
53	725	Michael Pepe	CTC	7.200 57	8.000 48T	9.300 40T	9.100 40T	8.500 52	8.700 43T	50.800 53
54	742	Jamie Milton	Golden	7.700 52	9.000 35T	9.000 50T	9.100 40T	8.400 53T	7.300 60	50.500 54
55	719	Austin Johnson	CTC	7.900 46T	7.000 58	9.300 40T	8.900 50	8.400 53T	8.400 53	49.900 55
56	723	Thomas Mischke	CTC	7.400 54T	7.500 55	8.000 58T	9.000 44T	8.700 44T	8.700 43T	49.300 56
57	739	Ethan Sinley	GK	7.900 46T	6.100 60	9.300 40T	8.500 53T	8.600 47T	8.200 56	48.600 57
58	738	Emiliano Gonzales-Serrano	GK	7.400 54T	8.000 48T	7.900 60	9.300 32T	7.700 60	7.700 58	48.000 58
59	762	Jesse Shook	Xtreme	7.000 58	6.700 59	9.400 37T	8.200 56T	7.800 59	7.500 59	46.600 59
60	755	Aaron Lange	SunDance	8.300 38T	9.000 35T	8.000 58T	1.000 60	8.600 47T	8.700 43T	43.600 60
61	734	Clark Warrener	Flyers	0.000 61	0.000 61	0.000 61	0.000 61	0.000 61	0.000 61	0.000 61